

Будиночки на пагорбі

автор **StitchHub**

ГОТОВИЙ РОЗМІР	РОЗМІР СХЕМИ	СТЕЖКИ	ТИПИ
18,7 × 19,1 см.	96 × 100	5 837	✕ ♆ •

КАНВА	КОЛЬОРИ	СИМВОЛИ	СКЛАДНІСТЬ
● Рівномірка 28 кт.	37	37	Аматор

Розкладка схеми

Карта сторінок · Зберіть сторінки за номерами




0
10
20
30
40
50
60
70
80

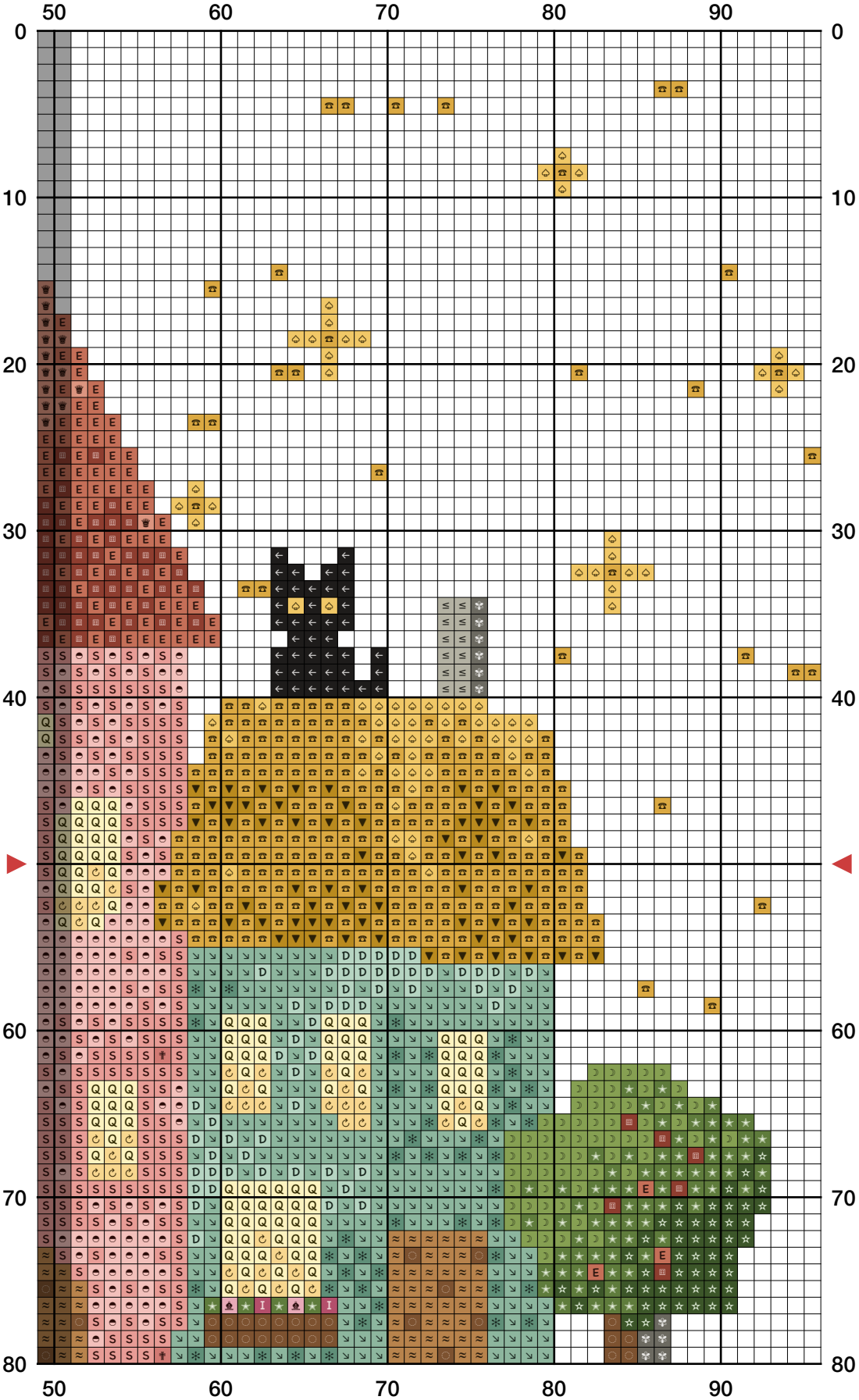
50
60
70
80
90
0
10
20
30
40
60
70
80

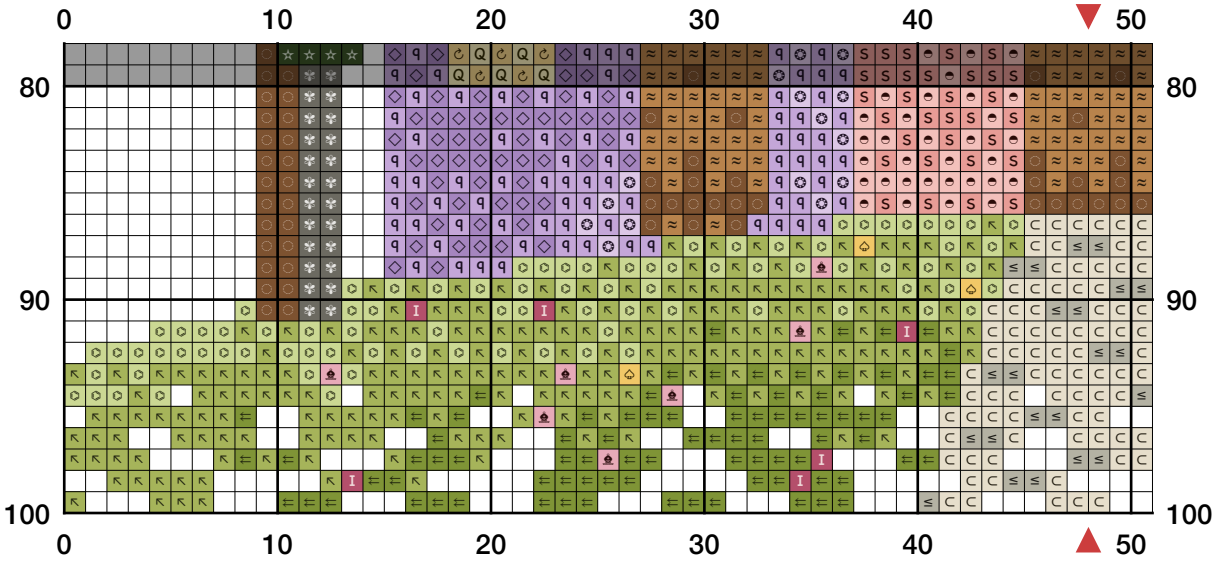
0
10
20
30
40
50
80
90
100

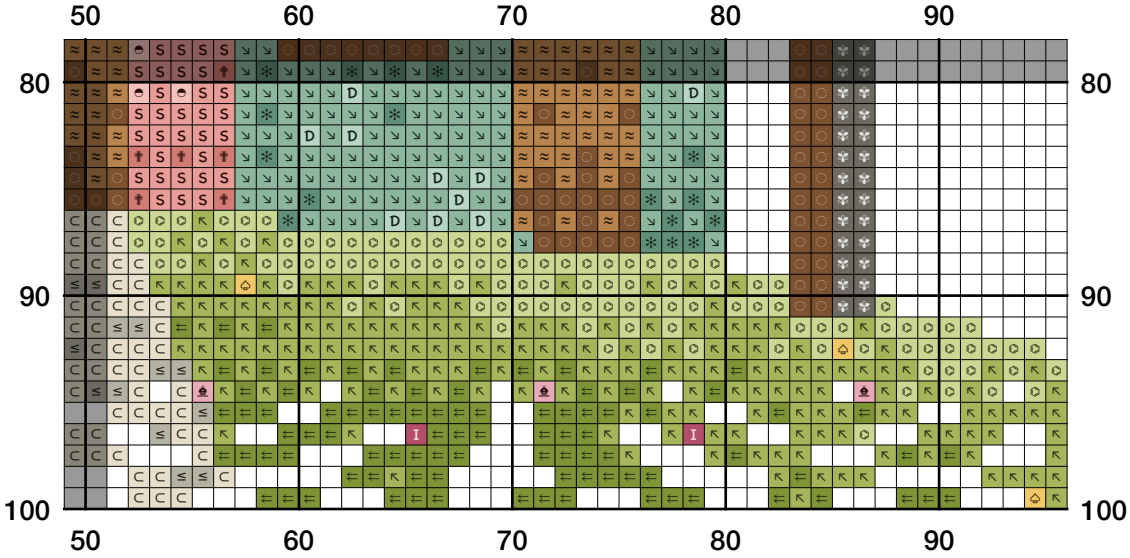
50
60
70
80
90
80
90
100
50
60
70
80
90

Розкладка схеми

Карта сторінок · Зберіть сторінки за номерами

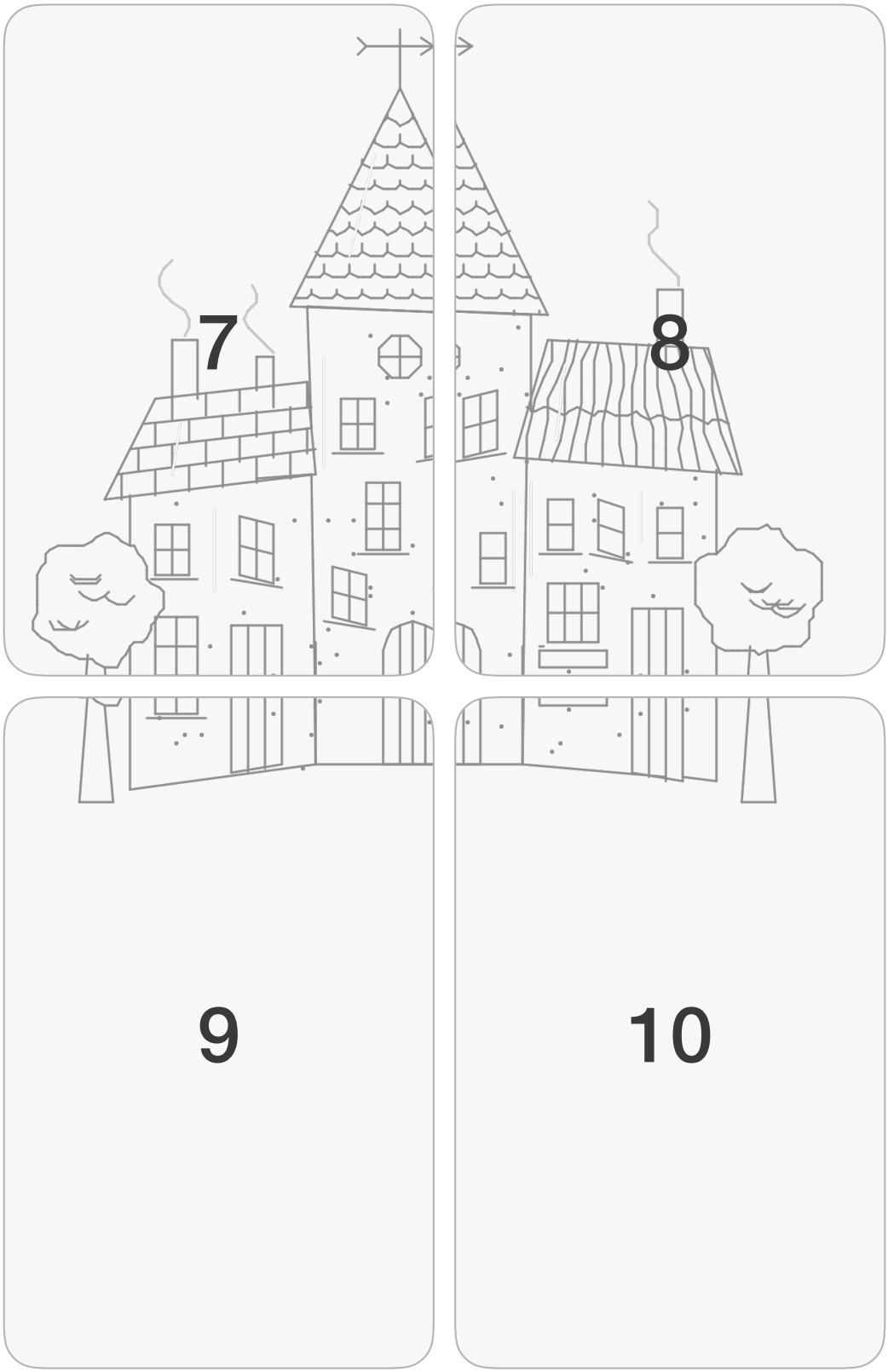


0
10
20
30
40
50
60
70
80


50
60
70
80
90
0
10
20
30
40
60
70
80

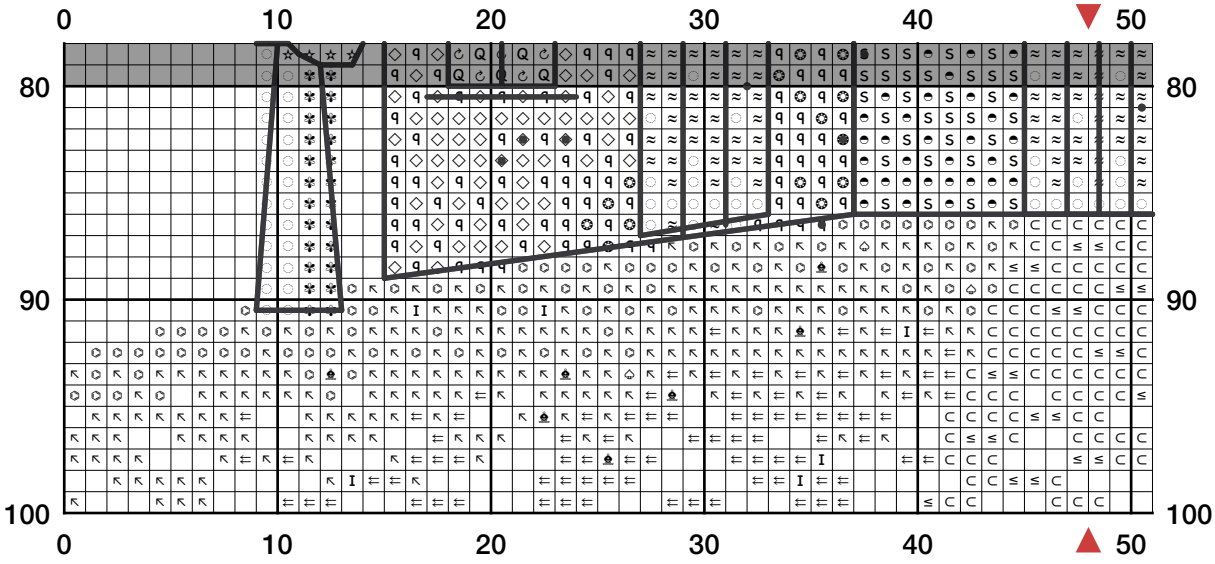
0
10
20
30
40
50
80
90
100

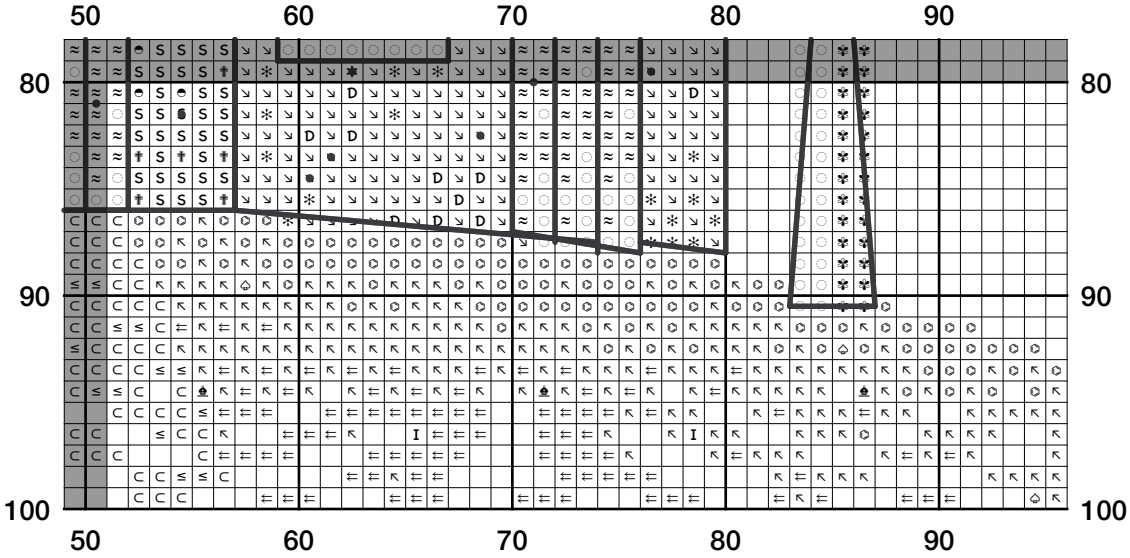
50
60
70
80
90
80
90
100
50
60
70
80
90

Легенда

Канва

Матеріал	Розмір (см.)
Рівномірка, 28 кт.	8,7 × 9,1

Хрестики 34

Матеріал	Нитки	Стежки
DMC 209	2	76
DMC 210	2	301
DMC 211	2	63
DMC 310	2	41
DMC 312	2	61
DMC 322	2	199
DMC 334	2	6
DMC 356	2	222
DMC 433	2	135
DMC 435	2	190
DMC 470	2	176
DMC 471	2	387
DMC 502	2	59
DMC 503	2	349
DMC 645	2	66
DMC 647	2	58
DMC 680	2	65
DMC 760	2	519
DMC 761	2	247
DMC 822	2	110

DMC 3345	2	96
DMC 3346	2	140
DMC 3347	2	133
DMC 3348	2	198
DMC 3350	2	10
DMC 3354	2	12
DMC 3712	2	41
DMC 3777	2	103
DMC 3778	2	68
DMC 3813	2	64
DMC 3820	2	374
DMC 3821	2	137
DMC 3823	2	254
DMC 3855	2	87

Лінійні стежки 3

Матеріал	Нитки	Стежки
DMC 318	1	27
DMC 3799	1	701
DMC B5200	1	8

Вузлики 1

Матеріал	Нитки	Стежки
DMC 3799	1	54

Нотатки 3

DMC 318
backstitch

DMC 3799
backstitch

DMC B5200
backstitch

Матеріали

Параметри розрахунків

Припуск **5 сантиметрів**
Стежок **через 2 нитки**
Пасмо **6 ниток**
Довжина мотка **8 метрів**
Результат **у мотках**
Запас **30%**

Канва

Матеріал	Розмір (см.)
Рівномірка, 28 кт.	27,4 × 28,1

Нитки 37

Матеріал	Мотки
DMC 209	0,04
DMC 210	0,14
DMC 211	0,03
DMC 310	0,02
DMC 312	0,03
DMC 318	0,01
DMC 322	0,09
DMC 334	0,01
DMC 356	0,11
DMC 433	0,06
DMC 435	0,09
DMC 470	0,08
DMC 471	0,18
DMC 502	0,03
DMC 503	0,17

DMC 645	0,03
DMC 647	0,03
DMC 680	0,03
DMC 760	0,25
DMC 761	0,12
DMC 822	0,05
DMC 3345	0,05
DMC 3346	0,07
DMC 3347	0,06
DMC 3348	0,09
DMC 3350	0,01
DMC 3354	0,01
DMC 3712	0,02
DMC 3777	0,05
DMC 3778	0,03
DMC 3799	0,25
DMC 3813	0,03
DMC 3820	0,18
DMC 3821	0,07
DMC 3823	0,12
DMC 3855	0,04
DMC B5200	0,01

Будиночки на пагорбі

1

◇	ϥ	☼	←	↗	◎	⋰	+	Ɛ	○	≈
2	2	2	2	2	1	2	2	2	2	2
DMC 209	DMC 210	DMC 211	DMC 310	DMC 312	DMC 318	DMC 322	DMC 334	DMC 356	DMC 433	DMC 435
○	○	○	○	○	○	○	○	○	○	○

Будиночки на пагорбі

2

⇇	↖	✻	↘	❀	≤	▼	S	◓	⊂	☆
2	2	2	2	2	2	2	2	2	2	2
DMC 470	DMC 471	DMC 502	DMC 503	DMC 645	DMC 647	DMC 680	DMC 760	DMC 761	DMC 822	DMC 3345

Будиночки на пагорбі

3

☆	☽	⌬	I	⛪	✝	⚅	♛	◐	D	☎
2	2	2	2	2	2	2	2	1	2	2
								1		
DMC 3346	DMC 3347	DMC 3348	DMC 3350	DMC 3354	DMC 3712	DMC 3777	DMC 3778	DMC 3799	DMC 3813	DMC 3820

Будиночки на пагорбі

4

♠	Q	↻	☼							
2	2	2	1							
DMC 3821	DMC 3823	DMC 3855	DMC B5200							

Поради

- Працюйте за яскравого нейтрального освітлення — денного або від лампи денного світла.
- Ріжте нитки не довшими за 50 см — щоб не плуталися й не махрилися.
- Лінійні стежки залиште на самий кінець, коли всі базові стежки вже вишиті.
- Французькі вузлики, бісер, ґудзики та спеціальні стежки роблять останніми — перед початком повторіть їхню техніку в легенді схеми.
- При такій кількості кольорів паркування або бобінки для муліне допоможуть не загубити нитки посеред ряду.

Нотатки

Демонстраційна схема, створена, щоб показати можливості StitchHub.

Відкрийте й вишивайте цю схему в StitchHub