

Домики на холме

автор **StitchHub**

ГОТОВЫЙ РАЗМЕР	РАЗМЕР СХЕМЫ	СТЕЖКИ	ТИПЫ
18,7 × 19,1 см.	96 × 100	5 837	✕ ♏ •
КАНВА	**ЦВЕТА**	**СИМВОЛЫ**	**СЛОЖНОСТЬ**
● Равномерка 28 кт.	37	37	Любитель

Раскладка схемы

Карта страниц · Соберите страницы по номерам




0
10
20
30
40
50
60
70
80


50
60
70
80
90
0
10
20
30
40
60
70
80

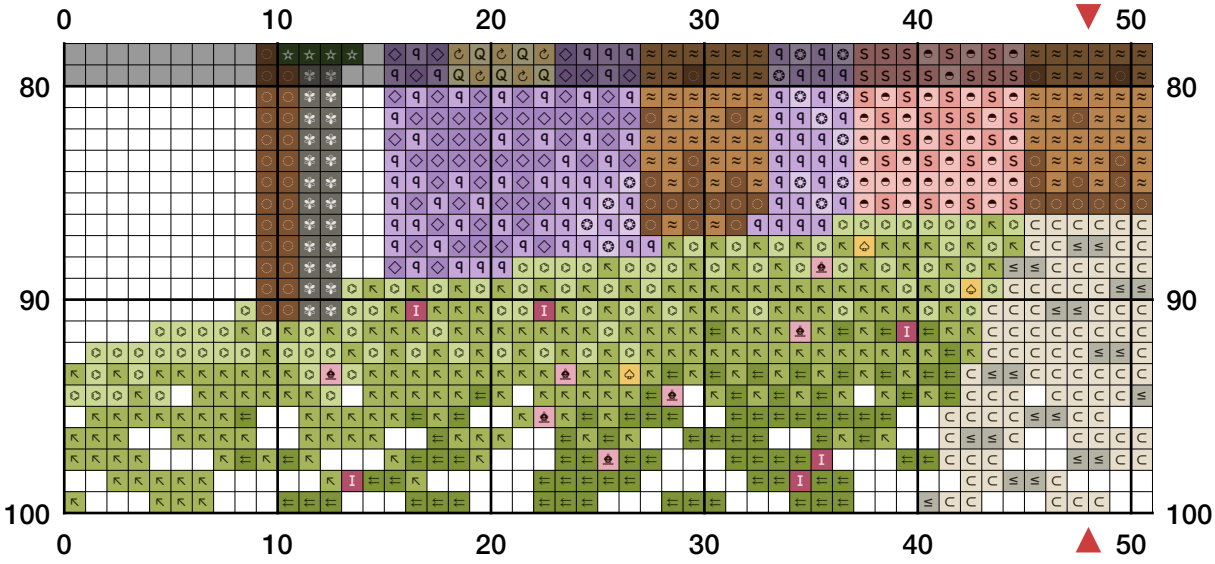
0
10
20
30
40
50
80
90
100

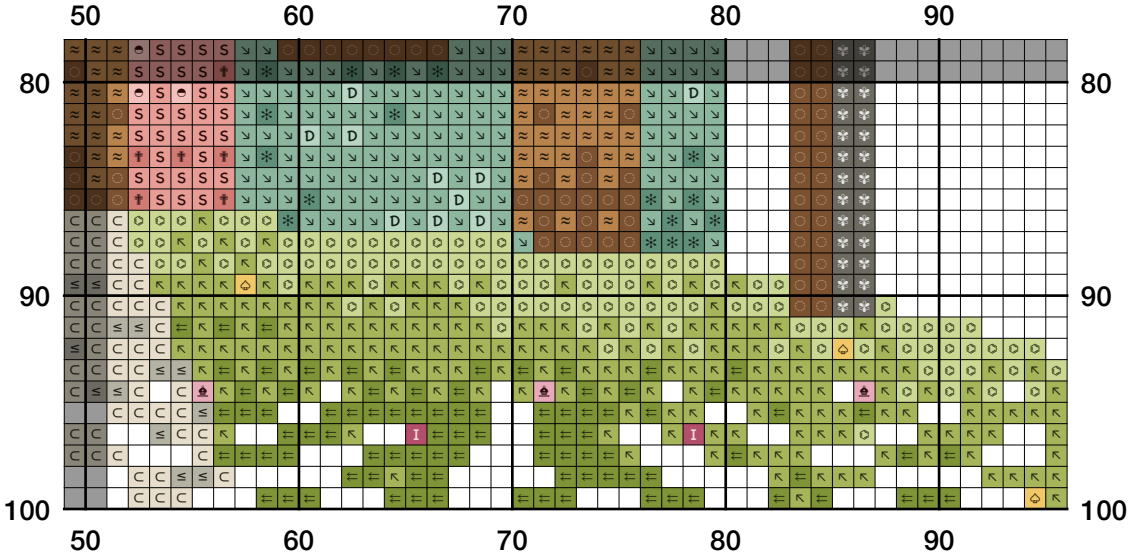
50
60
70
80
90
80
90
100
50
60
70
80
90

Раскладка схемы

Карта страниц · Соберите страницы по номерам




0
10
20
30
40
50
60
70
80


50
60
70
80
90
0
10
20
30
40
60
70
80

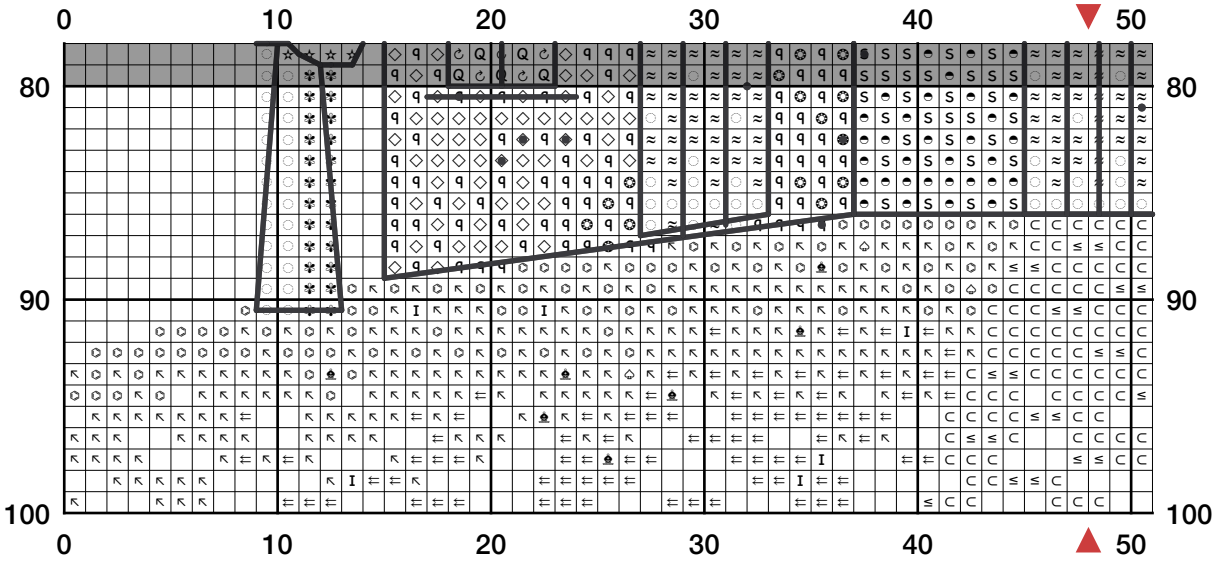
0
10
20
30
40
50
80
90
100

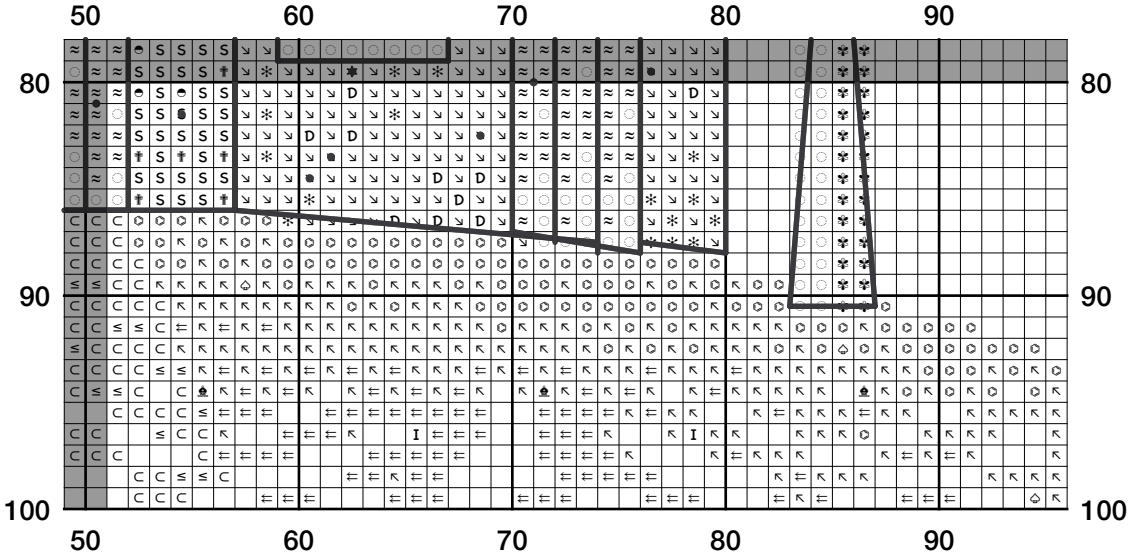
50
60
70
80
90
80
90
100
50
60
70
80
90

Легенда

Канва

Материал	Размер (см.)
Равномерка, 28 кт.	8,7 × 9,1

Крестики 34

Материал	Нити	Стежки
DMC 209	2	76
DMC 210	2	301
DMC 211	2	63
DMC 310	2	41
DMC 312	2	61
DMC 322	2	199
DMC 334	2	6
DMC 356	2	222
DMC 433	2	135
DMC 435	2	190
DMC 470	2	176
DMC 471	2	387
DMC 502	2	59
DMC 503	2	349
DMC 645	2	66
DMC 647	2	58
DMC 680	2	65
DMC 760	2	519
DMC 761	2	247
DMC 822	2	110

DMC 3345	2	96
DMC 3346	2	140
DMC 3347	2	133
DMC 3348	2	198
DMC 3350	2	10
DMC 3354	2	12
DMC 3712	2	41
DMC 3777	2	103
DMC 3778	2	68
DMC 3813	2	64
DMC 3820	2	374
DMC 3821	2	137
DMC 3823	2	254
DMC 3855	2	87

Линейные стежки 3

Материал	Нити	Стежки
DMC 318	1	27
DMC 3799	1	701
DMC B5200	1	8

Узелки 1

Материал	Нити	Стежки
DMC 3799	1	54

Заметки 3

DMC 318
backstitch

DMC 3799
backstitch

DMC B5200
backstitch

Материалы

Параметры расчётов

Припуск **5 сантиметров**
Стежок **через 2 нити**
Прядь **6 нитей**
Длина мотка **8 метров**
Результат **в мотках**
Запас **30%**

Канва

Материал	Размер (см.)
Равномерка, 28 кт.	27,4 × 28,1

Нитки 37

Материал	Мотки
DMC 209	0,04
DMC 210	0,14
DMC 211	0,03
DMC 310	0,02
DMC 312	0,03
DMC 318	0,01
DMC 322	0,09
DMC 334	0,01
DMC 356	0,11
DMC 433	0,06
DMC 435	0,09
DMC 470	0,08
DMC 471	0,18
DMC 502	0,03
DMC 503	0,17

DMC 645	0,03
DMC 647	0,03
DMC 680	0,03
DMC 760	0,25
DMC 761	0,12
DMC 822	0,05
DMC 3345	0,05
DMC 3346	0,07
DMC 3347	0,06
DMC 3348	0,09
DMC 3350	0,01
DMC 3354	0,01
DMC 3712	0,02
DMC 3777	0,05
DMC 3778	0,03
DMC 3799	0,25
DMC 3813	0,03
DMC 3820	0,18
DMC 3821	0,07
DMC 3823	0,12
DMC 3855	0,04
DMC B5200	0,01

Домики на холме

1

◇	q	⚙	←	↗	◎	⋰	+	E	○	≈
2	2	2	2	2	1	2	2	2	2	2
DMC 209	DMC 210	DMC 211	DMC 310	DMC 312	DMC 318	DMC 322	DMC 334	DMC 356	DMC 433	DMC 435

Домики на холме

2

⇇	↖	✻	↘	❀	≤	▼	S	◓	⊂	☆
2	2	2	2	2	2	2	2	2	2	2
DMC 470	DMC 471	DMC 502	DMC 503	DMC 645	DMC 647	DMC 680	DMC 760	DMC 761	DMC 822	DMC 3345

Домики на холме

3

☆	☽	⌬	I	⛪	✝	⚅	♛	◐	D	☎
2	2	2	2	2	2	2	2	1	2	2
								1		
DMC 3346	DMC 3347	DMC 3348	DMC 3350	DMC 3354	DMC 3712	DMC 3777	DMC 3778	DMC 3799	DMC 3813	DMC 3820

Домики на холме

4

♠	Q	↻	☼							
2	2	2	1							
DMC 3821	DMC 3823	DMC 3855	DMC B5200							

Советы

- Используйте яркий нейтральный свет — дневной или лампу дневного света.
- Режьте нитки длиной не более 50 см — чтобы не путались и не махрились.
- Линейные стежки лучше оставить на самый конец, когда все базовые стежки уже вышиты.
- Французские узелки, бисер, пуговицы и специальные стежки делаются последними — перед началом повторите их технику по легенде схемы.
- При таком количестве цветов парковка или бобинки для мулине помогут не растерять нитки посреди ряда.

Заметки

Демонстрационная схема, созданная, чтобы показать возможности StitchHub.

Откройте и вышивайте эту схему в StitchHub