

Domki na wzgórzu

zaprojektowane przez **StitchHub**

WYMIAR KOŃCOWY	ROZMIAR WZORU	ŚCIEGI	RODZAJE
18,7 × 19,1 cm	96 × 100	5837	✕ ♏ •
KANWA	**KOLORY**	**SYMBOLE**	**ZŁOŻONOŚĆ**
● Równomierka 28 ct	37	37	Amator

Układ schematu

Mapa stron · Ułóż strony według numerów




0
10
20
30
40
50
60
70
80


50
60
70
80
90
0
10
20
30
40
60
70
80

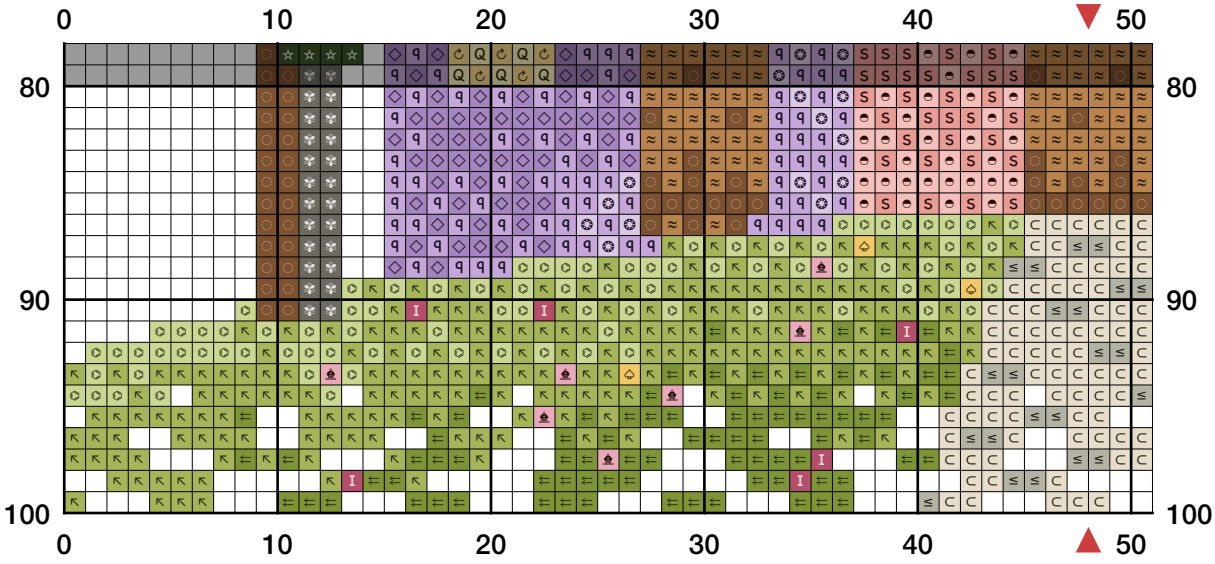
0
10
20
30
40
50
80
90
100

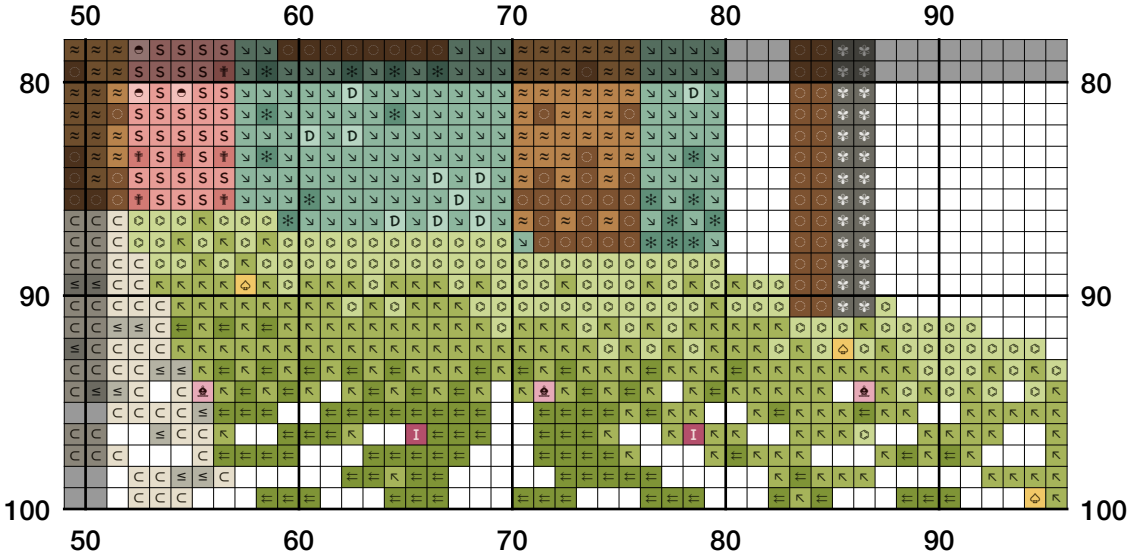
50
60
70
80
90
80
90
100
50
60
70
80
90
80
90
100

Układ schematu

Mapa stron · Ułóż strony według numerów




0
10
20
30
40
50
60
70
80


50
60
70
80
90
0
10
20
30
40
60
70
80

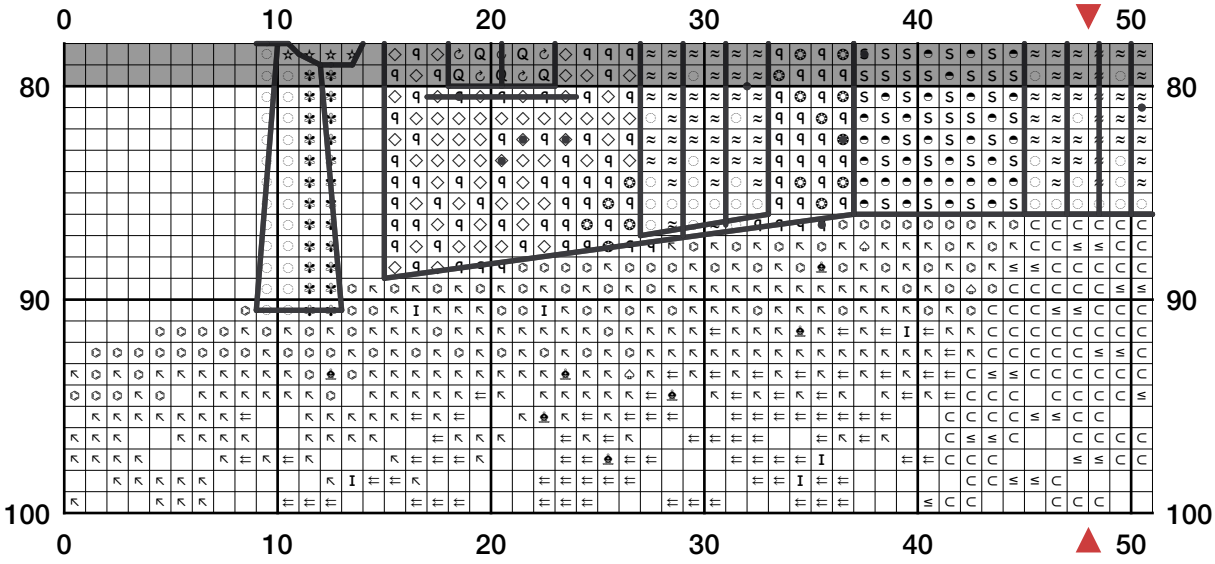
0
10
20
30
40
50
80
90
100

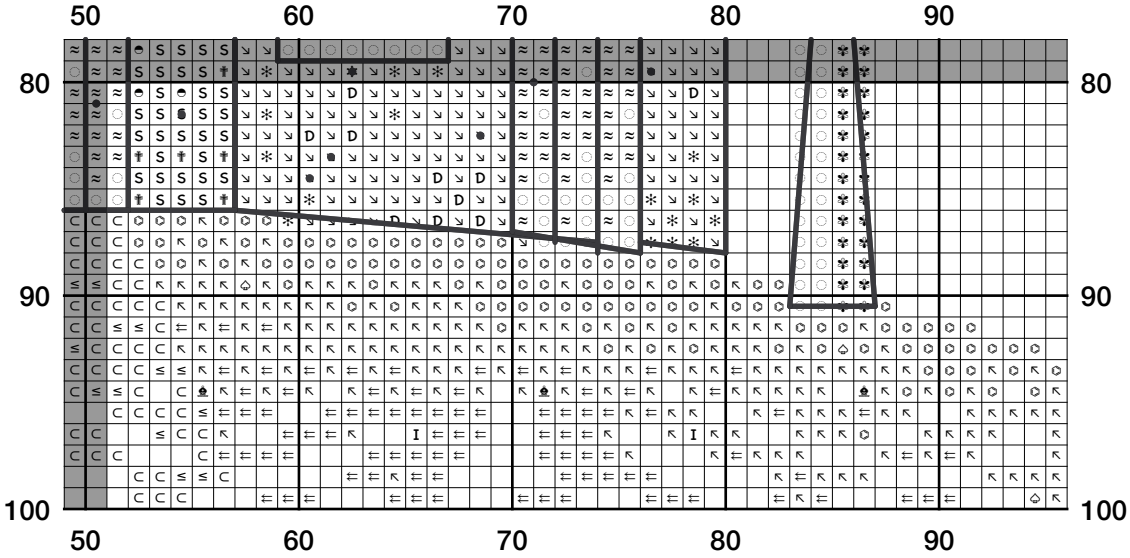
50
60
70
80
90
80
90
100

Legenda

Kanwa

Materiał	Rozmiar (cm)
Równomierka, 28 ct	8,7 × 9,1

Krzyżyki 34

Materiał	Nici	Ściegi
DMC 209	2	76
DMC 210	2	301
DMC 211	2	63
DMC 310	2	41
DMC 312	2	61
DMC 322	2	199
DMC 334	2	6
DMC 356	2	222
DMC 433	2	135
DMC 435	2	190
DMC 470	2	176
DMC 471	2	387
DMC 502	2	59
DMC 503	2	349
DMC 645	2	66
DMC 647	2	58
DMC 680	2	65
DMC 760	2	519
DMC 761	2	247
DMC 822	2	110

DMC 3345	2	96
DMC 3346	2	140
DMC 3347	2	133
DMC 3348	2	198
DMC 3350	2	10
DMC 3354	2	12
DMC 3712	2	41
DMC 3777	2	103
DMC 3778	2	68
DMC 3813	2	64
DMC 3820	2	374
DMC 3821	2	137
DMC 3823	2	254
DMC 3855	2	87

Ściegi liniowe 3

Materiał	Nici	Ściegi
DMC 318	1	27
DMC 3799	1	701
DMC B5200	1	8

Supełki 1

Materiał	Nici	Ściegi
DMC 3799	1	54

Notatki 3

DMC 318
backstitch

DMC 3799
backstitch

DMC B5200
backstitch

Materiały

Parametry obliczeń

Margines **5 centymetrów**
Ścieg **przez 2 nici**
Pasmo **6 nici**
Długość motka **8 metrów**
Wynik **w motkach**
Zapas **30%**

Kanwa

Materiał	Rozmiar (cm)
Równomierka, 28 ct	27,4 × 28,1

Nici 37

Materiał	Motki
DMC 209	0,04
DMC 210	0,14
DMC 211	0,03
DMC 310	0,02
DMC 312	0,03
DMC 318	0,01
DMC 322	0,09
DMC 334	0,01
DMC 356	0,11
DMC 433	0,06
DMC 435	0,09
DMC 470	0,08
DMC 471	0,18
DMC 502	0,03
DMC 503	0,17

DMC 645	0,03
DMC 647	0,03
DMC 680	0,03
DMC 760	0,25
DMC 761	0,12
DMC 822	0,05
DMC 3345	0,05
DMC 3346	0,07
DMC 3347	0,06
DMC 3348	0,09
DMC 3350	0,01
DMC 3354	0,01
DMC 3712	0,02
DMC 3777	0,05
DMC 3778	0,03
DMC 3799	0,25
DMC 3813	0,03
DMC 3820	0,18
DMC 3821	0,07
DMC 3823	0,12
DMC 3855	0,04
DMC B5200	0,01

Domki na wzgórzu

1

◇	q	⚙	←	↗	◎	⋰	+	E	○	≈
2	2	2	2	2	1	2	2	2	2	2
DMC 209	DMC 210	DMC 211	DMC 310	DMC 312	DMC 318	DMC 322	DMC 334	DMC 356	DMC 433	DMC 435

Domki na wzgórzu

2

⇇	↖	✻	↘	❀	≤	▼	S	◓	⊂	☆
2	2	2	2	2	2	2	2	2	2	2
DMC 470	DMC 471	DMC 502	DMC 503	DMC 645	DMC 647	DMC 680	DMC 760	DMC 761	DMC 822	DMC 3345
○	○	○	○	○	○	○	○	○	○	○

Domki na wzgórzu

3

☆	☽	⌬	I	⛪	✝	⚅	♛	◐	D	☎
2	2	2	2	2	2	2	2	1	2	2
								1		
DMC 3346	DMC 3347	DMC 3348	DMC 3350	DMC 3354	DMC 3712	DMC 3777	DMC 3778	DMC 3799	DMC 3813	DMC 3820

Domki na wzgórzu

4

♠	Q	↻	☼							
2	2	2	1							
DMC 3821	DMC 3823	DMC 3855	DMC B5200							

Wskazówki

- Pracuj w jasnym, neutralnym świetle — dziennym lub przy lampie dziennej.
- Tnij nici nie dłuższe niż 50 cm, by się nie plątały i nie strzępiły.
- Ściegi liniowe zostaw na sam koniec, gdy wszystkie ściegi podstawowe są już wyszyte.
- Supełki francuskie, koraliki, guziki i ściegi specjalne wykonaj na końcu — przed rozpoczęciem przypomnij sobie ich technikę w legendzie schematu.
- Przy takiej liczbie kolorów parking lub szpulki na mulinę pomogą Ci nie pogubić nici w połowie rzędu.

Notatki

Wzór demonstracyjny stworzony, aby pokazać możliwości StitchHub.

Otwórz i haftuj ten schemat w StitchHub