

Домікі на ўзгорку

аўтар **StitchHub**

ГАТОВЫ ПАМЕР	ПАМЕР СХЕМЫ	СЦЯЖКІ	ТЫПЫ
18,7 × 19,1 см.	96 × 100	5837	✕ ♏ •
КАНВА	**КОЛЕРЫ**	**СІМВАЛЫ**	**СКЛАДАНАСЦЬ**
● Раўнамерка 28 кт.	37	37	Аматар

Раскладка схемы

Карта старонак · Збярыце старонкі па нумарах




0
10
20
30
40
50
60
70
80


50
60
70
80
90
0
10
20
30
40
60
70
80

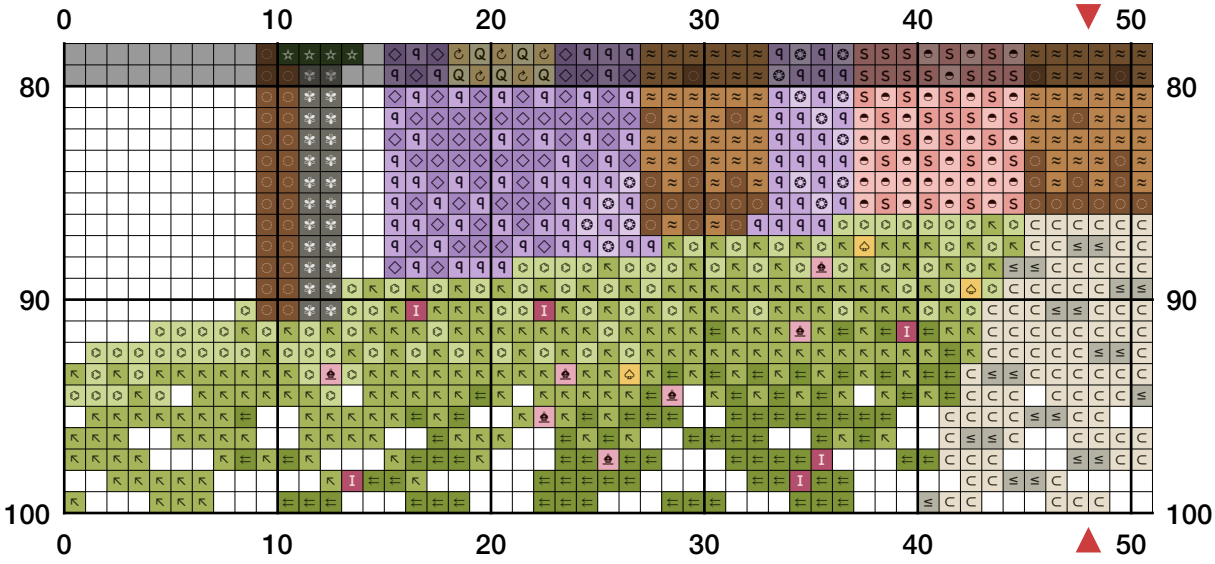
0
10
20
30
40
50
80
90
100

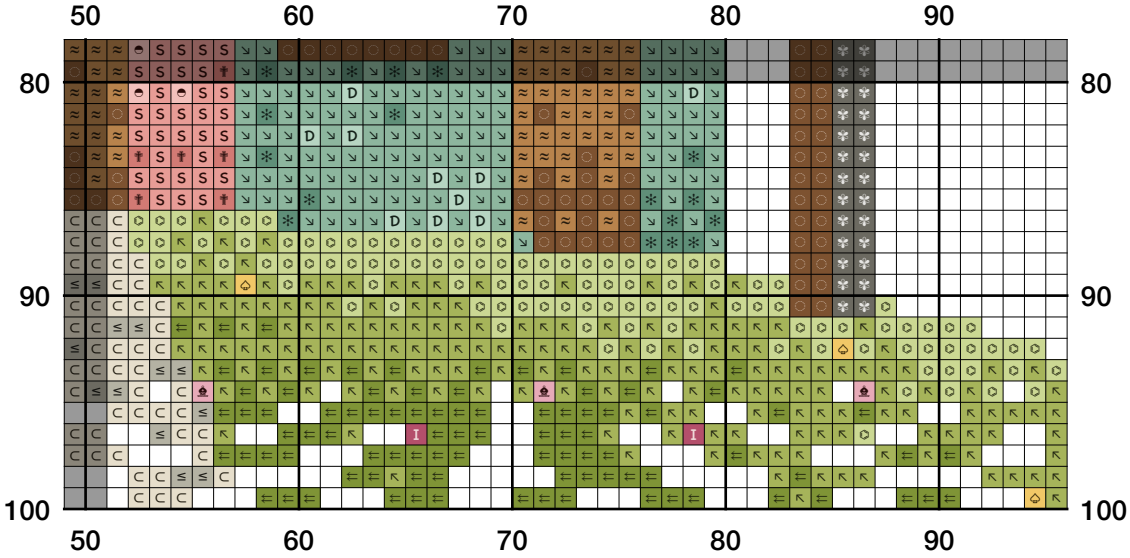
50
60
70
80
90
80
90
100
50
60
70
80
90

Раскладка схемы

Карта старонак · Збярыце старонкі па нумарах




0
10
20
30
40
50
60
70
80


50
60
70
80
90
0
10
20
30
40
60
70
80

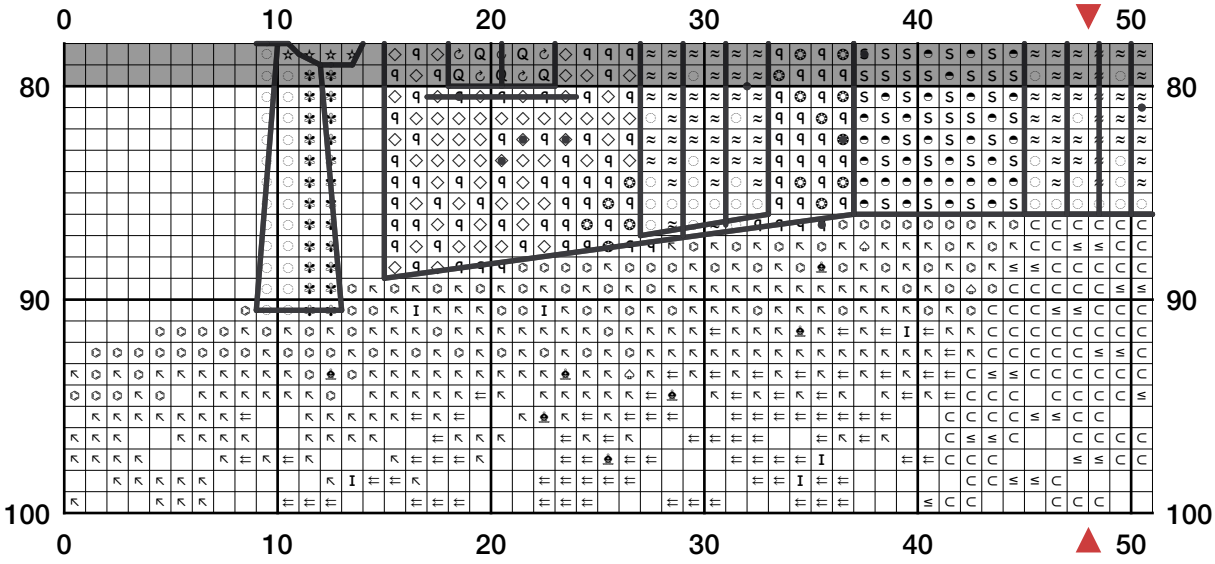
0
10
20
30
40
50
80
90
100

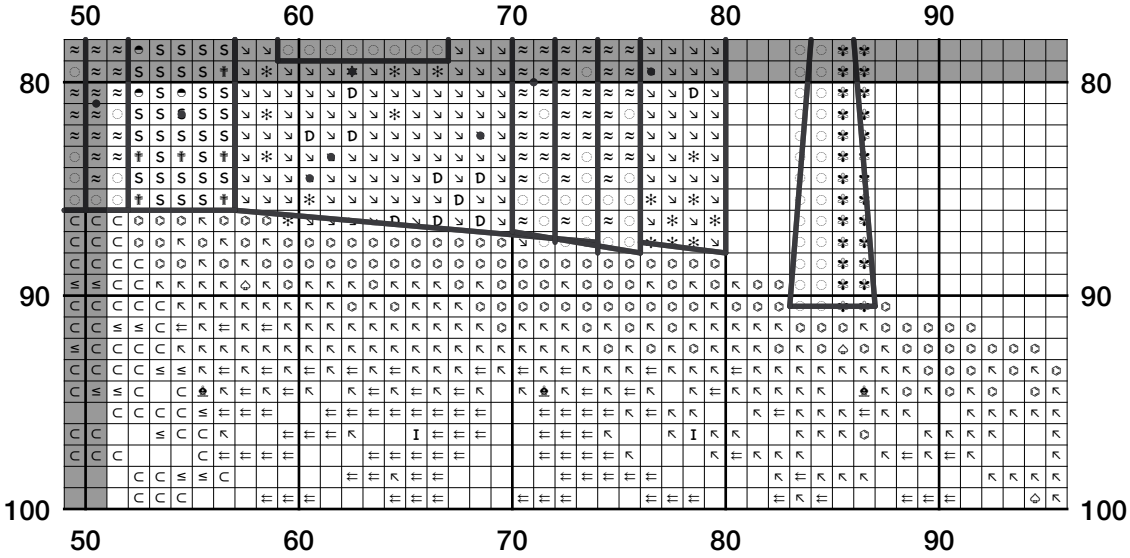
50
60
70
80
90
80
90
100
50
60
70
80
90

Легенда

Канва

Матэрыял	Памер (см.)
Раўнамерка, 28 кт.	8,7 × 9,1

Крыжыкі 34

Матэрыял	Ніткі	Сцяжкі
DMC 209	2	76
DMC 210	2	301
DMC 211	2	63
DMC 310	2	41
DMC 312	2	61
DMC 322	2	199
DMC 334	2	6
DMC 356	2	222
DMC 433	2	135
DMC 435	2	190
DMC 470	2	176
DMC 471	2	387
DMC 502	2	59
DMC 503	2	349
DMC 645	2	66
DMC 647	2	58
DMC 680	2	65
DMC 760	2	519
DMC 761	2	247
DMC 822	2	110

DMC 3345	2	96
DMC 3346	2	140
DMC 3347	2	133
DMC 3348	2	198
DMC 3350	2	10
DMC 3354	2	12
DMC 3712	2	41
DMC 3777	2	103
DMC 3778	2	68
DMC 3813	2	64
DMC 3820	2	374
DMC 3821	2	137
DMC 3823	2	254
DMC 3855	2	87

Лінейныя сцяжкі 3

Матэрыял	Ніткі	Сцяжкі
DMC 318	1	27
DMC 3799	1	701
DMC B5200	1	8

Вузялкі 1

Матэрыял	Ніткі	Сцяжкі
DMC 3799	1	54

Нататкі 3

DMC 318
backstitch

DMC 3799
backstitch

DMC B5200
backstitch

Матэрыялы

Параметры разлікаў

Прыпуск **5 сантыметраў**
Сцяжок **праз 2 ніткі**
Пасма **6 нітак**
Даўжыня матка **8 метраў**
Вынік **у матках**
Запас **30%**

Канва

Матэрыял	Памер (см.)
Раўнамерка, 28 кт.	27,4 × 28,1

Ніткі 37

Матэрыял	Маткі
DMC 209	0,04
DMC 210	0,14
DMC 211	0,03
DMC 310	0,02
DMC 312	0,03
DMC 318	0,01
DMC 322	0,09
DMC 334	0,01
DMC 356	0,11
DMC 433	0,06
DMC 435	0,09
DMC 470	0,08
DMC 471	0,18
DMC 502	0,03
DMC 503	0,17

DMC 645	0,03
DMC 647	0,03
DMC 680	0,03
DMC 760	0,25
DMC 761	0,12
DMC 822	0,05
DMC 3345	0,05
DMC 3346	0,07
DMC 3347	0,06
DMC 3348	0,09
DMC 3350	0,01
DMC 3354	0,01
DMC 3712	0,02
DMC 3777	0,05
DMC 3778	0,03
DMC 3799	0,25
DMC 3813	0,03
DMC 3820	0,18
DMC 3821	0,07
DMC 3823	0,12
DMC 3855	0,04
DMC B5200	0,01

Домікі на ўзгорку

1

◇	q	⚙	←	↗	◎	⋰	+	E	○	≈
☒ 2	☒ 2	☒ 2	☒ 2	☒ 2	☒ 1	☒ 2	☒ 2	☒ 2	☒ 2	☒ 2
DMC 209	DMC 210	DMC 211	DMC 310	DMC 312	DMC 318	DMC 322	DMC 334	DMC 356	DMC 433	DMC 435
◯	◯	◯	◯	◯	◯	◯	◯	◯	◯	◯

Домікі на ўзгорку

2

⇇	↖	✻	↘	❀	≤	▼	S	◓	⊂	☆
2	2	2	2	2	2	2	2	2	2	2
DMC 470	DMC 471	DMC 502	DMC 503	DMC 645	DMC 647	DMC 680	DMC 760	DMC 761	DMC 822	DMC 3345

Домікі на ўзгорку

3

☆	☽	⌬	I	⛪	✝	⚅	♛	◐	D	☎
2	2	2	2	2	2	2	2	1	2	2
								1		
DMC 3346	DMC 3347	DMC 3348	DMC 3350	DMC 3354	DMC 3712	DMC 3777	DMC 3778	DMC 3799	DMC 3813	DMC 3820

Домікі на ўзгорку

4

♠	Q	↻	☼							
2	2	2	1							
DMC 3821	DMC 3823	DMC 3855	DMC B5200							

Парады

- Карыстайцеся яркім нейтральным святлом — дзённым або лямпай дзённага святла.
- Рэжце ніткі не даўжэйшымі за 50 см — каб не блыталіся і не пушыліся.
- Пакіньце лінейныя сцяжкі на самы канец, калі ўсе базавыя сцяжкі ўжо вышыты.
- Французскія вузельчыкі, бісер, гузікі і спецыяльныя сцяжкі робяцца апошнімі — паўтарыце іх тэхніку па легендзе схемы, перш чым пачаць.
- Пры такой колькасці колераў паркінг або шпулькі для мулінэ не дадуць вам згубіць ніткі пасярод шэрагу.

Нататкі

Дэманстрацыйная схема, створаная, каб паказаць магчымасці StitchHub.

Адкрыйце і вышывайце гэту схему ў StitchHub